

Wichtige Hinweise für die Auswahl deines Reisemobils

Beim Kauf eines Reisemobils, Camper Vans oder Urban Vehicles (nachfolgend: Reisemobil) ist die Auswahl des richtigen Grundrisses sowie ein ansprechendes Design besonders wichtig. Darüber hinaus spielt aber auch das Gewicht eine essentielle Rolle. Familie, Freunde, Sonderausstattung, Zubehör und Gepäck – all das soll Platz finden. Zugleich gibt es rechtliche und technische Grenzen für die Konfiguration und Beladung. Jedes Reisemobil ist für ein bestimmtes Gewicht ausgelegt, das im Fahrbetrieb nicht überschritten werden darf. Für Reisemobilkäufer stellt sich damit die Frage: Wie muss ich mein Fahrzeug konfigurieren, um Fahrgäste, Gepäck und Zubehör entsprechend meinen Bedürfnissen unterzubringen, ohne dass das Fahrzeug dieses Maximalgewicht überschreitet? Um dir diese Entscheidung zu erleichtern, geben wir dir nachfolgend einige Hinweise an die Hand, die für die Auswahl deines Fahrzeugs aus unserem Portfolio besonders wichtig sind:

1. Die technisch zulässige Gesamtmasse...

... ist ein vom Hersteller festgelegter Wert, den das Fahrzeug nicht überschreiten darf. **Sunlight** legt grundrissbezogen eine Obergrenze für das Fahrzeug fest, welche von Grundriss zu Grundriss variieren kann (z. B. 3.500 kg, 4.400 kg). Du findest die entsprechende Angabe für jeden Grundriss in den technischen Daten.

Zugelassene Sitzplätze (einschließlich Fahrer)*	4
Schlafplätze	2-3 ^{OPT}
Länge / Breite / Höhe (cm)	595 / 214 / 287
Innenhöhe (cm)	195
Serien-Fahrgestell	Citroën Jumper
Basis Motorisierung	2.2 BlueHDI
Leistung kW (PS)	103 (140)
Masse in fahrbereitem Zustand* (kg)	2679 (2545-2813)*
Herstellerseitig festgelegte Masse für Sonderausstattung* (kg)	497
Technisch zulässige Gesamtmasse* (kg)	3500

2. Die Masse in fahrbereitem Zustand...

... besteht – vereinfacht gesagt – aus dem Grundfahrzeug mit Serienausstattung plus einem Pauschalgewicht von **75 kg für den Fahrer**. Es ist rechtlich zulässig und möglich, dass die Masse in fahrbereitem Zustand deines Fahrzeugs von dem in den Verkaufsunterlagen angegebenen Nennwert abweicht. Die **zulässige Toleranz beträgt ± 5 %**. Die **zulässige Spanne** in Kilogramm ist im **Klammerzusatz** hinter der Masse in fahrbereitem Zustand angegeben. Damit du volle Transparenz über mögliche Gewichtsabweichungen hast, wiegt Sunlight jedes Fahrzeug am Bandende und teilt deinem Handelspartner das Wiegeergebnis deines Fahrzeugs zur Weitergabe an dich mit.

Detaillierte Erläuterungen zur Masse in fahrbereitem Zustand findest du im Abschnitt „Rechtliche Hinweise“.

3. Die zugelassenen Sitzplätze (einschließlich Fahrer)...

... werden vom Hersteller im sogenannten Typgenehmigungsverfahren festgelegt. Dadurch ergibt sich die sogenannte Masse der Mitfahrer. Hierfür wird mit einem Pauschalgewicht von 75 kg pro Fahrgast (ohne Fahrer) gerechnet.

Detaillierte Erläuterungen zur Masse der Mitfahrer findest du im Abschnitt „Rechtliche Hinweise“

Zugelassene Sitzplätze (einschließlich Fahrer)*	4
Schlafplätze	2-3 ^{OPT}
Länge / Breite / Höhe (cm)	595 / 214 / 287
Innenhöhe (cm)	195
Serien-Fahrgestell	Citroën Jumper
Basis Motorisierung	2.2 BlueHDI
Leistung kW (PS)	103 (140)
Masse in fahrbereitem Zustand* (kg)	2679 (2545-2813)*
Herstellerseitig festgelegte Masse für Sonderausstattung* (kg)	497
Technisch zulässige Gesamtmasse* (kg)	3500

4. Die herstellerseitig festgelegte Masse für Sonderausstattung...

... ist ein von Sunlight pro Grundriss festgelegter Wert für die maximale Masse der bestellbaren Sonderausstattung. Diese Begrenzung soll gewährleisten, dass die **Mindestnutzlast**, d.h. die gesetzlich vorgeschriebene freie Masse für Gepäck und nachträglich eingebautes Zubehör, bei den von Sunlight ausgelieferten Fahrzeugen auch tatsächlich für die Zuladung zur Verfügung steht. Sollte die Wiegung am Bandende im **Ausnahmefall gleichwohl** ergeben, dass die tatsächliche Zuladungsmöglichkeit die Mindestnutzlast wegen einer zulässigen Gewichtsabweichung nach oben unterschreitet, werden wir vor einer Auslieferung des Fahrzeugs gemeinsam mit deinem Handelspartner und dir prüfen, ob wir bspw. das Fahrzeug auflasten, Sitzplätze reduzieren oder Sonderausstattung herausnehmen.

Detaillierte Erläuterungen zu den Auswirkungen der Toleranzen auf die Mindestnutzlast und die Nutzlast findest du im Abschnitt „Rechtliche Hinweise“.

AUFBAU INNEN

	Mehrgewicht*
Bettenumbau im Bereich Sitzgruppe ⁴⁾	5 kg
Teppich gekettelt	5 kg
Holzrost in der Dusche	2 kg
Faltverdunkelung	7,5 kg

SAFETY

- Spurhalteassistent
- Regen- und Dämmerungssensor
- Verkehrszeichen- und Fernlichterkennung
- Matrix-Kombi Instrument

+ 0,7 kg *

5. Das Mehrgewicht von Sonderausstattung und Paketen...

... erhöht die tatsächliche Masse des Fahrzeugs (= Masse in fahrbereitem Zustand plus ausgewählte Sonderausstattung) und verringert die Nutzlast. Der angegebene Wert weist das Mehrgewicht gegenüber der Serienausstattung des jeweiligen Grundrisses aus. Das Gesamtgewicht der ausgewählten Pakete und Sonderausstattung darf die herstellerseitig festgelegte Masse für Sonderausstattung nicht überschreiten.

Modellübersicht Fiat

Adventure Edition



	CLIFF 540 RT	CLIFF 600 RT	CLIFF 640 RT
Grundpreis	€ 59.329,-	€ 60.429,-	€ 62.629,-
Zugelassene Sitzplätze (einschließlich Fahrer)*	4	4	4
Schlafplätze	4-5 ^{OPT}	4-5 ^{OPT}	4-5 ^{OPT}
Länge / Breite / Höhe (cm)	541 / 205 / 289	599 / 205 / 289	636 / 205 / 289
Innenhöhe (cm)	190	190	190
Serien-Fahrgestell	Fiat Ducato	Fiat Ducato	Fiat Ducato
Basis Motorisierung	2.2 Multijet	2.2 Multijet	2.2 Multijet
Leistung kW (PS)	103 (140)	103 (140)	103 (140)
Masse in fahrbereitem Zustand* (kg)	2879 (2735-3023)*	2986 (2837-3135)*	3110 (2955-3266)*
Herstellereitig festgelegte Masse für Sonderausstattungen* (kg)	278	165	70
Technisch zulässige Gesamtmasse* (kg)	3500	3500	3500
Technisch zulässige Anhängelast bei 12 % gebremst (ungebremst) (kg)	2500 (750) ¹⁾	2500 (750) ¹⁾	2500 (750) ¹⁾
Bereifung	225/75 R 16 CP	225/75 R 16 CP	225/75 R 16 CP
Radstand (cm)	345	404	404
Liegefläche Aufstelldach (cm)	206 × 143	206 × 143	206 × 143
Liegefläche Mitte (cm)	185 × 87-63 ^{OPT}	185 × 105-88 ^{OPT}	185 × 105-88 ^{OPT}
Liegefläche Heck (cm)	195 × 133-130	197 × 157-150	192 × 73-108 184 × 86
Kühlschrank (l)	84	84	84
Heizung Typ	Combi 4 Gas	Combi 4 Gas	Combi 4 Gas
Frischwassertankkapazität gesamt / Frischwassertank bei Fahrbefüllung (l)	100 / 20	100 / 20	100 / 20
Abwassertank (l)	90	90	90
Steckdosen 230 V	3	3	3
Steckdosen USB	2	2	2
Stauraum für Gasflaschen (Füllgewicht in kg)	2 × 11	2 × 11	2 × 11

^{OPT} Optional / - Nicht möglich / Δ Zum Zeitpunkt der Veröffentlichung noch nicht bekannt

Erweiterte Serienausstattung Fiat Adventure Edition



Unschlagbares
Preis-Leistungsverhältnis

sunlight.de

- Fiat Ducato 3,5 t - 2.2 Multijet - 103 kW / 140 PS Euro 6 - 6-Gang-Schaltgetriebe
- 16" Alufelgen Original FIAT für Light-Chassis
- Markise
- Schlafdach
- Basic Paket
- Wohnwelt Adventure
- Adventure Beklebung
- Fiat Weiß
- Stoßfänger lackiert²⁾
- Style Paket



*INFO

Bei der angegebenen **Masse in fahrbereitem Zustand** handelt es sich um einen im Typgenehmigungsverfahren festgelegten Standardwert. Aufgrund von Fertigungstoleranzen kann die real gewogene Masse in fahrbereitem Zustand vom oben angegebenen Wert abweichen. Abweichungen von bis zu ± 5 % der Masse in fahrbereitem Zustand sind rechtlich zulässig und möglich. Die zulässige Spanne in Kilogramm ist im Klammerzusatz hinter der Masse in fahrbereitem Zustand angegeben. Bei der **herstellereitig festgelegten Masse für Sonderausstattung** handelt es sich um einen für jeden Typ und Grundriss ermittelten kalkulatorischen Wert, mit dem Sunlight festlegt, wieviel Gewicht für werkseitig eingebaute Sonderausstattung maximal zur Verfügung steht. Die Begrenzung der Sonderausstattung soll gewährleisten, dass die Mindestnutzlast, d.h. die gesetzlich vorgeschriebene freie Masse für Gepäck und nachträglich eingebautes Zubehör, bei den von Sunlight

ausgelieferten Fahrzeugen auch tatsächlich für die Zuladung zur Verfügung steht. Das reale Gewicht Ihres Fahrzeugs ab Werk kann erst bei Wiegung am Bandende ermittelt werden. Sollte die Wiegung im Ausnahmefall ergeben, dass die tatsächliche Zuladungsmöglichkeit trotz der Begrenzung der Sonderausstattung die Mindestnutzlast wegen einer zulässigen Gewichtsabweichung nach oben unterschreitet, werden wir vor einer Auslieferung des Fahrzeugs gemeinsam mit Ihrem Handelspartner und Ihnen prüfen, ob wir bspw. das Fahrzeug auflasten, Sitzplätze reduzieren oder Sonderausstattung herausnehmen. Die **technisch zulässige Gesamtmasse** des Fahrzeugs sowie die **technisch zulässige Gesamtmasse auf der Achse** dürfen nicht überschritten werden. Ausführliche Hinweise & Erläuterungen zur Gewichtsthematik und zur Konfiguration des Fahrzeugs finden Sie im **Abschnitt Rechtliche Hinweise**.

Serienausstattung Fiat

BASISFAHRZEUG



- Fiat Ducato 3.500 kg - 2.2 Multijet - 103 kW / 140 PS Euro 6 - 6-Gang-Schaltgetriebe
- Eco Pack Start & Stop Funktion inkl. Booster
- Klimaanlage Fahrerhaus manuell
- Tempomat
- Pannen-Set Fix & Go Kit
- Dieseltank 75 ltr.
- Höhen- und Neigungsverstellung für Fahrer-/ und Beifahrersitz
- Getränkehalter in der Mittelkonsole
- Radiovorbereitung mit Lautsprechern und Dachantenne (DAB)
- Fahrer- / und Beifahrerairbag
- Zentralverriegelung Fahrerhaus mit Funkfernbedienung
- Tagfahrlicht
- Fahrer- und Beifahrersitz in Wohnraumstoff
- Fahrer-/Beifahrersitz drehbar
- ESP, ESC inkl. ASR & Hillholder
- ESC Setup
- Elektrische Fensterheber im Fahrerhaus
- Captain-Chair inkl. 2 Armlehnen
- Außenspiegel elektrisch und beheizt
- Bordcomputer inkl. Außentemperaturanzeige
- ABS
- Scheibenbremsen, Hinter- und Vorderachs-Stabilisator, Umluftheizung, Drehzahlmesser, Servolenkung, höhenverstellbare Scheinwerfer,
- Wegfahrsperre, 3-Punkt-Sicherheitsgurt
- USB-Steckdose

AUFBAU AUSSEN



- 7 Jahre Dichtigkeitsgarantie³⁾
- Ausstellfenster doppelverglast mit Fliegenschutz und Verdunklungsrollo (Sitzgruppe, Küche)
- Ausstellfenster in Fahrtrichtung hinten links (inkl. Verdunklungsrollo und Fliegenschutz)
- Beide Hecktüren mit Ausstellfenster (inkl. Rollo)
- Dachhaube 40 x 40 im Schlafbereich mit Fliegenschutz und Verdunklungsrollo
- Dachhaube Midi- Heki 700 x 500 über Sitzgruppe
- Heckstauraum mit 4 integrierten Verzurrösen

AUFBAU INNEN / WOHNRAUM



- Isofix für 2 Plätze
- Schottwand inkl. Aufstiegstritt für Heckdoppelbett
- Dinettenpodest mit integriertem Staufach
- Halbdinette mit integriertem Staufach
- Heckbett mit Teillattenrost
- Hochwertige Matratzen für erhöhten Liegekomfort
- Aufbauspot in Lichtleiste frei positionierbar
- Ergonomisch geformte Polster für mehr Sitzkomfort
- Großzügige Stauräume und Ablagemöglichkeiten
- Ablagen in Hecktüren und Schiebetüre
- Geräumiger Kleiderschrank
- Fliegengittertüre
- Möbeldekor Black Flow, Dyna White und Active Grey
- Fussboden Mountain Lodge
- Fahrerhausverdunklung aus Stoff

BORDTECHNIK



- Flexible Lichtleiste
- Beleuchtetes Dinettenpodest
- Individuell verstellbare LED-Lesespots
- Leistungsstarke, wartungsfreie AGM-Aufbaubatterie (95 Ah) inkl. Ladegerät (18 A)
- Bord-Control-Panel mit Angabe aller Füllstände und Batteriekapazitäten
- Elektrischer Ladeautomat für Aufbau- und Fahrzeugbatterie 12 V / 18 A
- CEE-Außenanschluss für 230 V mit Sicherungsautomat
- Steckdosen 1 x 12 V, 3 x 230 V, 1 x Doppel USB

HEIZUNG / GAS



- Gasflaschenkasten für zwei 11 kg Gasflaschen
- Combi 4 Gasheizung
- Gasabsperrhähne gut zugänglich und zentral angeordnet

KÜCHE



- Ergonomisch angeordnete Küche mit großzügiger Arbeitsfläche
- Geräumige Schubkästen mit Servo-Soft im Küchenblock
- 2-Flamm Gaskocher mit elektrischer Zündung und Glasabdeckung
- Abstellfläche hinter Kocher⁴⁾
- Wassertank 100 l, Abwassertank 90 l
- Kompressorkühlschrank 84 l
- LED-Lichtröhre
- Einhängelleiste⁴⁾







BAD



- Festwaschbecken
- Großzügige Abstellflächen
- Kassetten-Toilette C 223
- Versenkte LED-Spots im Badezimmer
- Dachluke mit integriertem Insektenschutzrollo



Sonderausstattung Fiat

 BASISFAHRZEUG	Verkaufspreis ^{*)}	Mehrgewicht [*]	CLIFF 540 RT	CLIFF 600 RT	CLIFF 640 RT
Fiat Ducato 3.500 kg - 2.2 Multijet - 103 kW / 140 PS Euro 6 - 9-Gang-Automatikgetriebe	€ 4.149,-	55 kg	o	o	o
Fiat Ducato 3.500 kg - 2.2 Multijet - 132 kW / 180 PS Euro 6 - 6-Gang-Schaltgetriebe	€ 3.900,-	20 kg	-	o	o
Fiat Ducato 3.500 kg - 2.2 Multijet - 132 kW / 180 PS Euro 6 - 9-Gang-Automatikgetriebe	€ 8.049,-	55 kg	-	o	o
Fiat Ducato Maxi Chassis 3.500 kg - 2.2 Multijet - 103 kW / 140 PS Euro 6 - 6-Gang-Schaltgetriebe	€ 400,-	40 kg	-	o	o
Fiat Ducato Maxi Chassis 3.500 kg - 2.2 Multijet - 103 kW / 140 PS Euro 6 - 9-Gang-Automatikgetriebe	€ 4.549,-	55 kg	-	o	o
Fiat Ducato Maxi Chassis 3.500 kg - 2.2 Multijet - 132 kW / 180 PS Euro 6 - 6-Gang-Schaltgetriebe	€ 4.300,-	60 kg	-	o	o
Fiat Ducato Maxi Chassis 3.500 kg - 2.2 Multijet - 132 kW / 180 PS Euro 6 - 9-Gang-Automatikgetriebe	€ 8.449,-	55 kg	-	o	o
16" Alufelgen schwarz matt ³⁾	€ 0,-	10 kg	o	o	o
Anhängerkupplung (abnehmbar)	€ 1.449,-	30 kg	o	o	o
Reifenluftdrucksensor	€ 305,-	0,8 kg	o	o	o
Multifunktionslenkrad	€ 125,-	0,4 kg	o	o	o
Ersatzrad inkl. Halterung und Wagenheber anstelle Fix & Go Kit	€ 299,-	25 kg	o	o	o
Traction+ mit Hill Descent Control	€ 129,-	0,5 kg	o	o	o
Automatische Klimaanlage inkl. Handy Ladegerät (induktiv)	€ 820,-	0 kg	o	o	o
Digitales Kombiinstrument / Digitaler Tacho (nur in Verbindung mit Multifunktionslenkrad)	€ 709,-	0,3 kg	o	o	o
Dieseltank 90 l	€ 99,-	13,5 kg	o	o	o
 AUFBAU AUSSEN					
Abwassertank isoliert + beheizt	€ 599,-	10,5 kg	o	o	o
Abwassertank isoliert	€ 179,-	8 kg	o	o	o
Fahrradträger 2-fach (schwarz)	€ 659,-	10,5 kg	o	o	o
Rahmenfenster	€ 659,-	5 kg	o	o	o
 AUFBAU INNEN / WOHNRAUM					
Gästebett quer im Wohnbereich	€ 349,-	5 kg	o	o	o
Holzrost in der Dusche	€ 89,-	2 kg	o	o	o
Faltverdunkelung	€ 659,-	7,5 kg	o	o	o
 BORDTECHNIK					
Zweite Aufbaubatterie 95 Ah	€ 329,-	27 kg	o	o	o
Heizung Combi 6 E (mit Elektroheizstab) Digitales Bedienpanel	€ 709,-	2 kg	o	o	o
Combi 4 Dieselheizung	€ 759,-	1,1 kg	o	o	o
Kabelvorbereitung für Solaranlage	€ 169,-	2 kg	o	o	o
TV-Vorbereitung / TV-Halter	€ 333,-	3 kg	o	o	o
USB-Steckdose in Lichtschiene	€ 59,-	0 kg	o	o	o
 CHASSIS FARBE					
Schwarz metallic	€ 1.047,-	2,5 kg	o	o	o
Lanzarote Grau	€ 789,-	2,5 kg	o	o	o
Campovolo	€ 789,-	2,5 kg	o	o	o
 PAKETE					
Style Paket 2	€ 1.658,-	0 kg	o	o	o
Safety Paket	€ 1.049,-	0,5 kg	o	o	o
Chassis Komfort Paket	€ 1.849,-	6,5 kg	o	o	o

o Optional / – Nicht verfügbar

Pakete Fiat

BASIC

+ 24,4 kg *

- Duschausstattung (Brausekopf ausziehbar, Duschvorhang, Führungsschiene, Brausehalter)
- Fenster im Bad
- Breite Einstiegsstufe
- Drehplatte für Tischerweiterung an der Sitzgruppe
- Kleiderstange in der Nasszelle
- Kabelvorbereitung für Rückfahrkamera

in Adventure Edition inklusive

STYLE

+ 0 kg *

- Lenkrad & Schaltknäuf in Lederausführung
- Luftauslässe mit Applikationen Silber (Techno-Trim)
- Kühlergrill schwarz glänzend
- Skid Plate Schwarz
- Scheinwerfer mit schwarzem Rahmen

in Adventure Edition inklusive

STYLE 2

+ 0 kg *

- Lenkrad & Schaltknäuf in Lederausführung
- Luftauslässe mit Applikationen Silber (Techno-Trim)
- Kühlergrill schwarz glänzend
- Skid Plate Schwarz
- Scheinwerfer mit schwarzem Rahmen
- Voll-LED Scheinwerfer

Paketpreis

€ 1.658,-

SAFETY

+ 0,5 kg *

- Bremsassistent mit Fußgänger- und Fahrradfahrererkennung
- Spurhalteassistent
- Regen- und Dämmerungssensor
- Verkehrszeichen- und Fernlichterkennung

Paketpreis

€ 1.049,-

CHASSIS KOMFORT

- 6,6 kg *

- Außenspiegel elektrisch anklappbar
- Parksensoren hinten
- Totwinkelassistent
- Nebelscheinwerfer
- Elektrische Feststellbremse

Paketpreis

€ 1.849,-

- 1) Bei Maxi Chassis - 3.000/750 kg.
 - 2) In Verbindung mit Maxi Chassis ist der Stoßfänger lackiert nicht möglich.
 - 3) Es gelten die Dichtigkeitsgarantiebedingungen der Sunlight GmbH.
 - 4) Außer 540.
 - 5) Nicht in Verbindung mit Maxi Chassis und/oder Automatik.
- a) Es handelt sich um eine unverbindliche Preisempfehlung, die auf den deutschen Verkaufspreisen basiert. Preise in anderen Ländern können aufgrund der Währungsumrechnung und der länderspezifischen Mehrwertsteuer, Gebühren und Einfuhrzölle abweichen. Fragen Sie daher zum letzten Stand bitte einen örtlichen Händler nach den für Ihr Land geltenden Preisen.



*INFO

Der werkseitige Einbau von Sonderausstattung erhöht die tatsächliche Masse des Fahrzeugs und verringert die Nutzlast. Das angegebene Mehrgewicht für Pakete und Sonderausstattung weist das Mehrgewicht gegenüber der Serienausstattung des jeweiligen Modells bzw. Grundrisses aus. Das Gesamtgewicht der ausgewählten Sonderausstattung darf die in den Modellübersichten angegebene **herstellereitig festgelegte Masse für Sonderausstattung**

nicht überschreiten. Hierbei handelt es sich um einen für jeden Typ und Grundriss ermittelten kalkulatorischen Wert, mit dem Sunlight festlegt, wieviel Gewicht für werkseitig eingebaute Sonderausstattung maximal zur Verfügung steht. Ausführliche Hinweise und Erläuterungen zur Gewichtsthematik finden Sie im Abschnitt Rechtliche Hinweise.





*INFO

Der werkseitige Einbau von Sonderausstattung erhöht die tatsächliche Masse des Fahrzeugs und verringert die Nutzlast. Das angegebene Mehrgewicht für Pakete und Sonderausstattung weist das Mehrgewicht gegenüber der Serienausstattung des jeweiligen Modells bzw. Grundrisses aus. Das Gesamtgewicht der ausgewählten Sonderausstattung darf die in den Modellübersichten angegebene **herstellereitig festgelegte Masse für Sonderaus-**

stattung nicht überschreiten. Hierbei handelt es sich um einen für jeden Typ und Grundriss ermittelten kalkulatorischen Wert, mit dem Sunlight festlegt, wieviel Gewicht für werkseitig eingebaute Sonderausstattung maximal zur Verfügung steht. Ausführliche Hinweise und Erläuterungen zur Gewichtsthematik finden Sie im **Abchnitt Rechtliche Hinweise**.

Modellübersicht Citroën

Adventure Edition

	CLIFF 600 RT	CLIFF 640 RT
Grundpreis	€ 60.199,-	€ 62.399,-
		
Zugelassene Sitzplätze (einschließlich Fahrer)*	4	4
Schlafplätze	4-5 ^{OPT}	4-5 ^{OPT}
Länge / Breite / Höhe (cm)	599 / 205 / 289	636 / 205 / 289
Innenhöhe (cm)	190	190
Serien-Fahrgestell	Citroën Jumper	Citroën Jumper
Basis Motorisierung	2.2 BlueHDI	2.2 BlueHDI
Leistung kW (PS)	103 (140)	103 (140)
Masse in fahrbereitem Zustand* (kg)	2994 (2844-3144)*	3118 (2962-3274)*
Herstellereitig festgelegte Masse für Sonderausstattungen* (kg)	157	62
Technisch zulässige Gesamtmasse* (kg)	3500	3500
Technisch zulässige Anhängelast bei 12 % gebremst (ungebremst) (kg)	2500 (750)	2500 (750)
Bereifung	225/75 R 16 CP	225/75 R 16 CP
Radstand (cm)	404	404
Liegefläche Aufstelldach (cm)	206 x 143	206 x 143
Liegefläche Mitte (cm)	185 x 105-88 ^{OPT}	185 x 105-88 ^{OPT}
Liegefläche Heck (cm)	197 x 157-150	192 x 73-108 184 x 86
Kühlschrank (l)	84	84
Heizung Typ	Combi 4 Gas	Combi 4 Gas
Frischwassertankkapazität gesamt / Frischwassertank bei Fahrbefüllung (l)	100 / 20	100 / 20
Abwassertank (l)	90	90
Steckdosen 230 V	3	3
Steckdosen USB	2	2
Stauraum für Gasflaschen (Füllgewicht in kg)	2 x 11	2 x 11

^{OPT} Optional / - Nicht möglich / Δ Zum Zeitpunkt der Veröffentlichung noch nicht bekannt

Erweiterte Serienausstattung Citroën Adventure Edition

Unschlagbares
Preis-Leistungsverhältnis

sunlight.de

- Citroën Jumper 3.500 kg - 2.2 Blue HDI - 103 kW / 140 PS Euro 6D - 6-Gang-Schaltgetriebe
- Citroën Weiß
- Stoßfänger lackiert
- 16" Alufelgen für Light-Chassis
- Schlafdach
- Wohnwelt Adventure
- Adventure Abklebung
- Markise
- Basic Paket
- Chassis Paket



*INFO

Bei der angegebenen **Masse in fahrbereitem Zustand** handelt es sich um einen im Typgenehmigungsverfahren festgelegten Standardwert. Aufgrund von Fertigungstoleranzen kann die real gewogene Masse in fahrbereitem Zustand vom oben angegebenen Wert abweichen. Abweichungen von bis zu ± 5 % der Masse in fahrbereitem Zustand sind rechtlich zulässig und möglich. Die zulässige Spanne in Kilogramm ist im Klammerzusatz hinter der Masse in fahrbereitem Zustand angegeben. Bei der **herstellereitig festgelegten Masse für Sonderausstattung** handelt es sich um einen für jeden Typ und Grundriss ermittelten kalkulatorischen Wert, mit dem Sunlight festlegt, wieviel Gewicht für werkseitig eingebaute Sonderausstattung maximal zur Verfügung steht. Die Begrenzung der Sonderausstattung soll gewährleisten, dass die Mindestnutzlast, d.h. die gesetzlich vorgeschriebene freie Masse für Gepäck und nachträglich eingebautes Zubehör, bei den von Sunlight

ausgelieferten Fahrzeugen auch tatsächlich für die Zuladung zur Verfügung steht. Das reale Gewicht Ihres Fahrzeugs ab Werk kann erst bei Wiegung am Bandende ermittelt werden. Sollte die Wiegung im Ausnahmefall ergeben, dass die tatsächliche Zuladungsmöglichkeit trotz der Begrenzung der Sonderausstattung die Mindestnutzlast wegen einer zulässigen Gewichtsabweichung nach oben unterschreitet, werden wir vor einer Auslieferung des Fahrzeugs gemeinsam mit Ihrem Handelspartner und Ihnen prüfen, ob wir bspw. das Fahrzeug auflasten, Sitzplätze reduzieren oder Sonderausstattung herausnehmen. Die **technisch zulässige Gesamtmasse** des Fahrzeugs sowie die **technisch zulässige Gesamtmasse auf der Achse** dürfen nicht überschritten werden. Ausführliche Hinweise & Erläuterungen zur Gewichtsthematik und zur Konfiguration des Fahrzeugs finden Sie im **Abschnitt Rechtliche Hinweise**.

Serienausstattung Citroën

BASISFAHRZEUG



- Citroën Jumper 3.500 kg - 2.2 Blue HDI - 103 kW / 140 PS Euro 6D - 6-Gang-Schaltgetriebe
- Kühlergrill lackiert und verchromt
- Getränkehalter in der Mittelkonsole
- Tempomat
- Start & Stop Funktion
- Klimaanlage Fahrerhaus manuell
- Fahrer-/Beifahrersitz drehbar
- Fahrer- / und Beifahrerairbag
- Höhen- und Neigungsverstellung für Fahrer- und Beifahrersitz
- Fahrer-/Beifahrersitz in Wohnraumstoff
- USB-Steckdose
- DAB Antenne integriert im Außenspiegel
- Radiovorbereitung mit Lautsprechern
- Scheibenbremsen, Hinter- und Vorderachs-Stabilisator, Umluftheizung, Drehzahlmesser, Servolenkung, höhenverstellbare Scheinwerfer, Wegfahrsperre, 3-Punkt-Sicherheitsgurt
- ABS, EBD, ESP
- Bordcomputer inkl. Außentemperaturanzeige
- Tagfahrlicht
- Pannen-Set Fix & Go Kit
- Elektrische Fensterheber und Zentralverriegelung im Fahrerhaus
- Frontantrieb
- 90l Dieseltank
- Multifunktionslenkrad

AUFBAU AUSSEN



- 7 Jahre Dichtigkeitsgarantie¹⁾
- Ausstellfenster doppelverglast mit Fliegenschutz und Verdunklungsrollo (Sitzgruppe, Küche)
- Ausstellfenster in Fahrtrichtung hinten links (inkl. Verdunklungsrollo und Fliegenschutz)
- Beide Hecktüren mit Ausstellfenster (inkl. Rollo)
- Dachhaube 40x40 im Schlafbereich mit Fliegenschutz und Verdunklungsrollo
- Dachhaube Midi- Heki 700 x 500 über Sitzgruppe
- Heckstauraum mit 4 integrierten Verzurrösen

AUFBAU INNEN / WOHNRAUM



- Isofix für 2 Plätze
- Schottwand inkl. Aufstiegstritt für Heckdoppelbett
- Dinettenpodest mit integriertem Staufach
- Halbdinette mit integriertem Staufach
- Heckbett mit Teillattenrost
- Hochwertige Matratzen für erhöhten Liegekomfort
- Aufbauspot in Lichtleiste frei positionierbar
- Ergonomisch geformte Polster für mehr Sitzkomfort
- Großzügige Stauräume und Ablagemöglichkeiten
- Ablagen in Hecktüren und Schiebetüre
- Geräumiger Kleiderschrank
- Fliegengittertüre
- Möbeldekor Black Flow, Dyna White und Active Grey
- Fussboden Mountain Lodge
- Fahrerhausverdunklung aus Stoff

BORDTECHNIK



- Flexible Lichtleiste
- Beleuchtetes Dinettenpodest
- Individuell verstellbare LED-Lesespots
- Leistungsstarke, wartungsfreie AGM-Aufbaubatterie (95 Ah) inkl. Ladegerät (18 A)
- Bord-Control-Panel mit Angabe aller Füllstände und Batteriekapazitäten
- Elektrischer Ladeautomat für Aufbau- und Fahrzeugbatterie 12 V / 18 A
- CEE-Außenanschluss für 230 V mit Sicherungsautomat
- Steckdosen 1 x 12 V, 3 x 230 V, 1 x Doppel USB

HEIZUNG / GAS



- Gasflaschenkasten für zwei 11 kg Gasflaschen
- Combi 4 Gasheizung
- Gasabsperrhähne gut zugänglich und zentral angeordnet

KÜCHE



- Ergonomisch angeordnete Küche mit großzügiger Arbeitsfläche
- Geräumige Schubkästen mit Servo-Soft im Küchenblock
- 2-Flamm Gaskocher mit elektrischer Zündung und Glasabdeckung
- Abstellfläche hinter Kocher
- Wassertank 100 l, Abwassertank 90 l
- Kompressorkühlschrank 84 l
- LED-Lichtrohre
- Einhängelleiste







BAD



- Festwaschbecken
- Großzügige Abstellflächen
- Kassetten-Toilette C 223
- Versenkte LED-Spots im Badezimmer
- Dachluke mit integriertem Insektenschutzrollo



Sonderausstattung Citroën

 BASISFAHRZEUG	Verkaufspreis*	Mehrgewicht*	CLIFF 600 RT	CLIFF 640 RT
Citroën Jumper 3.500 kg 2.2 Blue HDI - 121 kW / 165 PS EURO 6D - 6-Gang-Schaltgetriebe	€ 1.900,-	20 kg	o	o
Reifenluftdrucksensor	€ 305,-	0 kg	o	o
Licht- und Regensensor ²⁾	€ 279,-	0 kg	o	o
Traction+ mit Hill Descent Control	€ 129,-	1,5 kg	o	o
Automatische Klimaanlage	€ 495,-	0 kg	o	o
Anhängerkupplung (abnehmbar)	€ 1.449,-	30 kg	o	o
Ersatzrad inkl. Halterung und Wagenheber anstelle Fix & Go Kit	€ 299,-	25 kg	o	o
 AUFBAU AUSSEN				
Abwassertank isoliert + beheizt	€ 599,-	10,5 kg	o	o
Abwassertank isoliert	€ 179,-	8 kg	o	o
Fahrradträger 2-fach (schwarz)	€ 659,-	10,5 kg	o	o
Rahmenfenster	€ 659,-	5 kg	o	o
 AUFBAU INNEN / WOHNRAUM				
Gästebett quer im Wohnbereich	€ 349,-	5 kg	o	o
Holzrost in der Dusche	€ 89,-	2 kg	o	o
Faltverdunkelung	€ 659,-	7,5 kg	o	o
 BORDTECHNIK				
Zweite Aufbaubatterie 95 Ah	€ 329,-	27 kg	o	o
Heizung Combi 6 E (mit Elektroheizstab) Digitales Bedienpanel	€ 709,-	2 kg	o	o
Combi 4 Dieselheizung	€ 759,-	1,1 kg	o	o
Kabelvorbereitung für Solaranlage	€ 169,-	2 kg	o	o
TV-Vorbereitung / TV-Halter	€ 333,-	3 kg	o	o
USB-Steckdose in Lichtschiene	€ 59,-	0 kg	o	o
 CHASSIS FARBE				
Chassis Graphit Grau Metallic	€ 1.047,-	2,5 kg	o	o
 PAKETE				
Chassis Komfort Paket	€ 1.499,-	2,2 kg	o	o
Safety Paket	€ 1.049,-	0,7 kg	o	o

o Optional / – Nicht verfügbar

Pakete Citroën

BASIC

+ 24,4 kg *

- Duschausstattung (Brausekopf ausziehbar, Duschvorhang, Führungsschiene, Brausehalter)
- Fenster im Bad
- Breite Einstiegsstufe
- Drehplatte für Tischerweiterung an der Sitzgruppe
- Kleiderstange in der Nasszelle
- Kabelvorbereitung für Rückfahrkamera

in Adventure Edition inklusive

CHASSIS

+ 0,4 kg *

- Lenkrad & Schaltknopf in Lederausführung
- LED Tagfahrlichtstreifen
- Multifunktionslenkrad

in Adventure Edition inklusive

CHASSIS KOMFORT

+ 2,2 kg *

- Parksensoren hinten
- Nebelscheinwerfer
- Außenspiegel elektrisch anklappbar
- Totwinkelassistent

Paketpreis

€ 1.499,-

SAFETY

+ 0,7 kg *

- Spurhalteassistent
- Regen- und Dämmerungssensor
- Verkehrszeichen- und Fernlichterkennung
- Matrix-Kombi Instrument

Paketpreis

€ 1.049,-



*INFO

Der werkseitige Einbau von Sonderausstattung erhöht die tatsächliche Masse des Fahrzeugs und verringert die Nutzlast. Das angegebene Mehrgewicht für Pakete und Sonderausstattung weist das Mehrgewicht gegenüber der Serienausstattung des jeweiligen Modells bzw. Grundrisses aus. Das Gesamtgewicht der ausgewählten Sonderausstattung darf die in den Modellübersichten angegebene **herstellereitig festgelegte Masse für Sonderausstattung**

nicht überschreiten. Hierbei handelt es sich um einen für jeden Typ und Grundriss ermittelten kalkulatorischen Wert, mit dem Sunlight festlegt, wieviel Gewicht für werkseitig eingebaute Sonderausstattung maximal zur Verfügung steht. Ausführliche Hinweise und Erläuterungen zur Gewichtsthematik finden Sie im Abschnitt Rechtliche Hinweise.



*INFO

Der werkseitige Einbau von Sonderausstattung erhöht die tatsächliche Masse des Fahrzeugs und verringert die Nutzlast. Das angegebene Mehrgewicht für Pakete und Sonderausstattung weist das Mehrgewicht gegenüber der Serienausstattung des jeweiligen Modells bzw. Grundrisses aus. Das Gesamtgewicht der ausgewählten Sonderausstattung darf die in den Modellübersichten angegebene **herstellereitig festgelegte Masse für Sonderaus-**

stattung nicht überschreiten. Hierbei handelt es sich um einen für jeden Typ und Grundriss ermittelten kalkulatorischen Wert, mit dem Sunlight festlegt, wieviel Gewicht für werkseitig eingebaute Sonderausstattung maximal zur Verfügung steht. Ausführliche Hinweise und Erläuterungen zur Gewichtsthematik finden Sie im **Abchnitt Rechtliche Hinweise**.

- 1) Es gelten die Dichtigkeitsgarantiebedingungen der Sunlight GmbH.
- 2) Nicht in Verbindung mit Safety Paket.
- a) Es handelt sich um eine unverbindliche Preisempfehlung, die auf den deutschen Verkaufspreisen basiert. Preise in anderen Ländern können aufgrund der Währungsumrechnung und der länderspezifischen Mehrwertsteuer, Gebühren und Einfuhrzölle abweichen. Fragen Sie daher zum letzten Stand bitte einen örtlichen Händler nach den für Ihr Land geltenden Preisen.